

Consul

iBien pensado!

CATÁLOGO DE PRODUCTOS
..... **2026**



Consul tiene una razón contagiosa de existir: ser una marca con espíritu joven, que crea las mejores ideas al reunir tecnología fácil de usar, diseño inteligente y una forma de ser cautivadora.

Por más de 60 años, la trayectoria del Consul se confunde con la historia del sector de electrodomésticos en Paraguay.

Reconocido por aportar innovaciones y que integran tecnología y diseño atractivo en un único producto, la marca está presente en todo el Paraguay.



Consul

Índice

Refrigeración	04
Heladeras No Frost I Frío Seco	05
Heladeras Frío Húmedo	11
Frigobar	13
Cerveceras	15
Congeladores Horizontales	17
Congelador Vertical	22
Lavado	23
Lavarropas Carga Superior	24
Lavarropas Carga Frontal	27

Consul



REFRIGERACIÓN

Consul

..... CATÁLOGO DE PRODUCTOS | 2025

HELADERAS

Frío Seco | Frío Húmedo



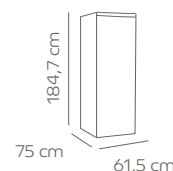
Frio Seco | No produce humedad



Heladera Consul CRE44 428 litros

**No frost**Sistema de enfriamiento **Frio seco** que no produce humedad ni acumulación de hielo.

Colores disponibles:

Inox
CRE44AKDWC

Especificaciones técnicas

Medidas (A x L x P - cm)	184,7 x 61,5 x 75
Medidas con embalaje (A x L x P - cm)	188 x 65,2 x 79
Peso sin embalaje (kg)	69,7
Capacidad heladera (L)	300
Capacidad freezer (L)	128
Capacidad total (L)	428
Voltage (V) / Consumo (kWh/mes)	220 / 52,9
Clasificación energética	A+
Sistema de descongelado	Automático



Heladera con freezer abajo

Los alimentos del día a día a la altura ideal para que encuentres todo lo que necesitás. Facilita en la organización y limpieza.



Control externo

Controle fácilmente la temperatura de la heladera y del freezer de manera independiente sin necesidad de abrir la puerta.



Gaveta de frutas

Una gaveta de frutas a la altura de las manos en la heladera, facilitando la organización y limpieza.



Tecnología EVOX

Protege su heladera de óxido y corrosión con una capa de zinc y una película impermeabilizante aplicadas sobre el acero.



Iluminación en LED

Con Luz LED económica que ayuda a visualizar todo lo que hay dentro de un manera rápida y sencilla.



Eficiencia A+

Su heladera con eficiencia energética comprobada que economiza energía

Función turbo freezer

Ayuda a congelar los alimentos más rápido.

Frio Seco | No produce humedad



Heladera Consul CRM56

479 litros



No frost

Sistema de enfriamiento **Frio seco** que no produce humedad ni acumulación de hielo.

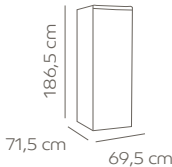
Colores disponibles:



Inox
CRM56JKDUW



Blanco
CRM56JBDUW



Especificaciones técnicas

Medidas (A x L x P - cm)	186,5 x 69,5 x 71,5
Medidas con embalaje (A x L x P - cm)	190,5 x 74,6 x 75
Peso sin embalaje (kg)	76
Capacidad heladera (L)	355
Capacidad freezer (L)	124
Capacidad total (L)	479
Voltage (V) / Consumo (kWh/mes)	220 / 56,9
Clasificación energética	A+
Sistema de descongelado	Automático



Control externo

Controle fácilmente la temperatura de la heladera y del freezer de manera independiente sin necesidad de abrir la puerta.



Espacio flex

Posee compartimientos ajustables con más de 10 combinaciones para que puedas organizar alimentos y bebidas a tu manera.



Hielo extra

Almacene el doble de hielo. Podrás almacenar cubos listos mientras esperas la preparación de más hielo en las formas.



Filtro antiolor

El filtro antiolor elimina los olores desagradables, agua con gusto a heladera nunca más!



Tecnología EVOX (Aplica solo a modelos Inox)

Protege su heladera de óxido y corrosión con una capa de zinc y una película impermeabilizante aplicadas sobre el acero.



Estantes freezer 3 en 1

Con 3 opciones disponibles, es simple: empuje o jale el estante y acomode alimentos de diferentes tamaños

Eficiencia A+

Su heladera con eficiencia energética comprobada que economiza energía

Función turbo

Acelera el enfriamiento de la heladera, igualmente si está llena.



Frio Seco | No produce humedad



Heladera Consul CRM50

438 litros



No frost

Sistema de enfriamiento **Frio seco** que no produce humedad ni acumulación de hielo.

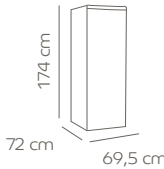
Colores disponibles:



Inox
CRM50HKDUW



Blanco
CRM50HBDUW



Especificaciones técnicas

Medidas (A x L x P - cm)	174 x 69,5 x 72,
Medidas con embalaje (A x L x P - cm)	178,1 x 74,6 x 76
Peso sin embalaje (kg)	71
Capacidad heladera (L)	314
Capacidad freezer (L)	124
Capacidad total (L)	438
Voltage (V) / Consumo (kWh/mes)	220 / 53,2
Clasificación energética	A+
Sistema de descongelado	Automático



Compartimientos removibles

Los compartimientos son removibles facilitando la acomodación de todo lo que necesitas.



Hielo extra

Almacene el doble de hielo. Podrás almacenar cubos listos mientras esperas la preparación de más hielo en las formas.



Filtro antiolor

El filtro antiolor elimina los olores desagradables, agua con gusto a heladera nunca más!



Gaveta de frutas

Gaveta exclusiva para frutas, evitando que queden perdidas entre verduras y legumbres. ¡Llegó el fin de las frutas en el fondo de la heladera!



Tecnología EVOX (Aplica solo a modelos Inox)

Protege su heladera de óxido y corrosión con una capa de zinc y una película impermeabilizante aplicadas sobre el acero.

Eficiencia A+

Su heladera con eficiencia energética comprobada que economiza energía

Función turbo

Acelera el enfriamiento de la heladera, igualmente si está llena.



Frío Seco | No produce humedad



Heladera Consul CRM44

407 litros



No frost

Sistema de enfriamiento **Frío seco** que no produce humedad ni acumulación de hielo.

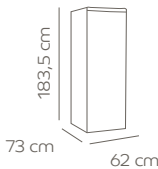
Colores disponibles:



Inox
CRM44AKDUW



Blanco
CRM44ABDUW



Especificaciones técnicas

Medidas (A x L x P - cm)	183,5 x 62 x 73
Medidas con embalaje (A x L x P - cm)	188 x 65,2 x 78
Peso sin embalaje (kg)	60
Capacidad heladera (L)	301
Capacidad freezer (L)	106
Capacidad total (L)	407
Voltage (V) / Consumo (kWh/mes)	220 / 56,2
Clasificación energética	A+
Sistema de descongelado	Automático



Altura flex

Ajusta los estantes en hasta 4 niveles de altura para organizar la heladera de forma fácil y rápida.



Compartimiento extra frío

Ideal para guardar aquellos alimentos frescos que necesitan mayor refrigeración y cuidado.



Gaveta de frutas y verduras

Organice y visualice los alimentos de forma más rápida y práctica. Gaveta con espacio de sobra para un montón de alimentos.



Tecnología EVOX (Aplica solo a modelos Inox)

Protege su heladera de óxido y corrosión con una capa de zinc y una película impermeabilizante aplicadas sobre el acero.



Iluminación en LED

Con Luz LED económica que ayuda a visualizar todo lo que hay dentro de un manera rápida y sencilla.

Eficiencia A+

Su heladera con eficiencia energética comprobada que economiza energía

Función Turbo

Acelera el enfriamiento de la heladera, igualmente si está llena.



Heladera Consul CRM39

361 litros


No frost

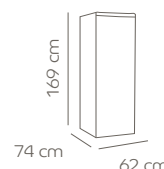
Sistema de enfriamiento **Frio seco** que no produce humedad ni acumulación de hielo.

Colores disponibles:


Inox
CRM39AKDUW



Blanco
CRM39ABDUW


Especificaciones técnicas

Medidas (A x L x P - cm)	169 x 62 x 74
Medidas con embalaje (A x L x P - cm)	174,7 x 66,1 x 80
Peso sin embalaje (kg)	58,5
Capacidad heladera (L)	280
Capacidad freezer (L)	81
Capacidad total (L)	361
Voltage (V) / Consumo (kWh/mes)	220 / 49,1
Clasificación energética	A
Sistema de descongelado	Automático

Frio Seco | No produce humedad

Altura flex

Ajusta los estantes en hasta 8 niveles de altura para organizar la heladera de forma fácil y rápida.

Compartimiento extra frío

Ideal para guardar aquellos alimentos frescos que necesitan mayor refrigeración y cuidado.

Gaveta de frutas y verduras

Organice y visualice los alimentos de forma más rápida y práctica. Gaveta con espacio de sobra para un montón de alimentos.

Tecnología EVOX (Aplica solo a modelos Inox)

Protege su heladera de óxido y corrosión con una capa de zinc y una película impermeabilizante aplicadas sobre el acero.

Iluminación en LED

Con Luz LED económica que ayuda a visualizar todo lo que hay dentro de un manera rápida y sencilla.



Eficiencia A

Su heladera con eficiencia energética comprobada que economiza energía

Función turbo

Acelera el enfriamiento de la heladera, igualmente si está llena.



Frio Húmedo | Descongelado manual cada cierto tiempo

Heladera Consul CRD37

336 litros



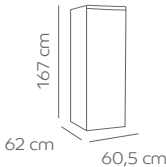
Frio Húmedo

Requiere apagar la heladera de tiempo en tiempo y retirar los alimentos de dentro para descongelar.

Colores disponibles:



Blanco
CRD36GBDWX



Especificaciones técnicas

Medidas (A x L x P - cm)	167 x 60,5 x 62
Medidas con embalaje (A x L x P - cm)	171 x 64,5 x 66,5
Peso sin embalaje (kg)	47
Capacidad heladera (L)	259
Capacidad freezer (L)	77
Capacidad total (L)	336
Voltage (V) / Consumo (kWh/mes)	220 / 43,5
Clasificación energética	A
Sistema de descongelado	Manual



Capacidad del freezer

Freezer amplio con 77 litros y estante en la puerta, que facilita la organización de tus alimentos congelados.



Estantes removibles

Limpié la heladera fácilmente y regule el espacio entre los estantes para organizar ítems de diferentes tamaños.



Gaveta de frutas y verduras

Organice y visualice los alimentos de forma más rápida y práctica. Gaveta con espacio de sobra para un montón de alimentos.



Temperatura súper frío

Para uso intenso de la heladera como fiestas o enfriamiento más rápido de los alimentos. La posición súper frío se activa cuando todos los LED están encendidos.

Eficiencia A

Su heladera con eficiencia energética comprobada que economiza energía



Heladera Consul CRC30 275 litros



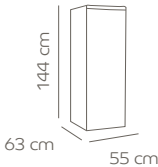
**Frio
Húmedo**

Requiere apagar la heladera de tiempo en tiempo y retirar los alimentos de dentro para descongelar.

Colores disponibles:



Blanco
CRC30GBDWX



Frio Húmedo | Descongelado manual cada cierto tiempo



Especificaciones técnicas

Medidas (A x L x P - cm)	144 x 55 x 63
Medidas con embalaje (A x L x P - cm)	150 x 59 x 67,5
Peso sin embalaje (kg)	40
Capacidad total (L)	275
Voltage (V) / Consumo (kWh/mes)	220 / 23,1
Clasificación energética	A
Sistema de descongelado	Manual



Compartimiento extra frío

Ideal para guardar aquellos alimentos frescos que necesitan mayor refrigeración y cuidado.



Estantes removibles

Limpie la heladera fácilmente y regule el espacio entre los estantes para organizar ítems de diferentes tamaños.



Gaveta de frutas y verduras

Organice y visualice los alimentos de forma más rápida y práctica. Gaveta con espacio de sobra para un montón de alimentos.



Huevera portátil

¡No más accidentes en la cocina! Ahora podés agarrar los huevos que necesites evitando incidentes gracias al porta huevos.




Eficiencia A

Su heladera con eficiencia energética comprobada que economiza energía

FRIGOBAR

Frio Húmedo



Frigobar Consul CRC12

120 litros



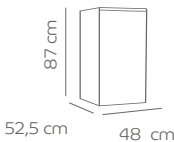
**Frío
Húmedo**

Requiere apagar la heladera de tiempo en tiempo y retirar los alimentos de dentro para descongelar.

Colores disponibles:



Blanco
CRC12BBDWX



Especificaciones técnicas

Medidas (A x L x P - cm)	87 x 48 x 52,5
Medidas con embalaje (A x L x P - cm)	92 x 53 x 57
Peso sin embalaje (kg)	30
Capacidad total (L)	120
Voltage (V) / Consumo (kWh/mes)	220 / 19
Clasificación energética	A
Sistema de descongelado	Manual

Frío Húmedo | Descongelado manual cada cierto tiempo



3 niveles de temperatura

Mínimo para pocos alimentos y poca frecuencia de abertura. Medio para el frigobar parcialmente almacenado. Máximo para muchos alimentos con mucha frecuencia de abertura de la puerta.



Compartimiento extra frío

Ideal para guardar aquellos alimentos frescos que necesitan mayor refrigeración y cuidado.



Gaveta de frutas y verduras

Organice y visualice los alimentos de forma más rápida y práctica.



Porta latas ajustable

Ideal para el almacenamiento de latas de bebidas, posibilitando una fácil visualización y agarre.

Puerta reversible

Brinda la posibilidad de cambiar de lado la puerta del frigobar.

Traba de seguridad

Cuenta con traba con llave para evitar la apertura de la puerta.



CERVECERAS

Frío Seco



Frío Seco | No produce humedad



Cervecera Consul CVD12

120 litros



No frost

Sistema de enfriamiento **Frío seco** que no produce humedad ni acumulación de hielo.

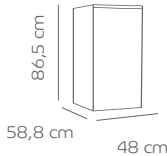
Colores disponibles:



Titanium
CVD12BTDUW



Amarillo
CVD12BYDUW



Especificaciones técnicas	Medidas (A x L x P - cm)	86,5 x 48 x 58,8
	Medidas con embalaje (A x L x P - cm)	91 x 51 x 64
	Peso sin embalaje (kg)	28
	Capacidad total (L)	120
	Voltage (V) / Consumo (kWh/mes)	220 / 49,1
	Clasificación energética	A
	Sistema de descongelado	Automático



Mucho más espacio

Aproveche su amplio espacio interno, con capacidad para hasta 75 latas de 350 ml de una sola vez.



Panel digital fácil de usar

En el panel localizado en la puerta, podrás seleccionar la luz interna, trabar y destrabar los botones y controlar la temperatura.



Rejillas ajustables

Podrás ajustar y remover las rejillas para colocar más latas, o enfriar también botellas y barriles pequeños.



Iluminación en LED

Deja el ambiente más moderno, además de ser más económico cuando es comparado con otros tipos de iluminación.



Eficiencia A

Su cerveza con eficiencia energética comprobada que economiza energía

Función turbo

Acelera el enfriamiento de la heladera, igualmente si está llena.

CONGELADORES

Horizontal | Vertical



Frio Húmedo | Descongelado manual cada cierto tiempo



Congelador Horizontal Consul CHA22 1 tapa 221 litros



Doble Función

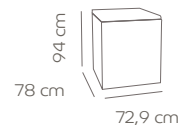
Permite elegir entre los modos
congelador o refrigerador.

Medidas (A x L x P - cm)	94 x 72,9 x 78
Medidas con embalaje (A x L x P - cm)	97,3 x 76 x 81
Peso sin embalaje (kg)	48,5
Capacidad total (L)	221
Voltage (V) / Consumo (kWh/mes)	220 / 33,6
Clasificación energética	A
Sistema de descongelado	Manual

Colores
disponibles:



Blanco
CHA22LBDUW



Control electrónico de temperatura

Programa la temperatura deseada con un solo toque y elige entre modo freezer o refrigerado, según tus necesidades.



Resistente

Interior hecho con aleación metálica de alta resistencia a la corrosión y oxidación.



Práctico

Posee drenaje frontal para una mejor limpieza, basta con colocar una bandeja para recoger el hielo derretido. También posee 4 ruedas que facilitan el movimiento.



Rejilla divisoria extraíble

Cuenta con una rejilla resistente que separa los alimentos, posicionada en una elevación para agarre más fácil.

Traba de seguridad

Cuenta con traba con llave para evitar la apertura de la tapa.

Función súper frío

Ayuda a congelar los alimentos más rápido.

Modo FREEZER

Ideal para el congelamiento de alimentos entre -18° C y -25° C.

Modo REFRIGERADOR

Ideal para refrigerar y conservar alimentos y bebidas entre +1° C y +5° C.



Frio Húmedo | Descongelado manual cada cierto tiempo



Congelador Horizontal Consul CHA31 1 tapa 311 litros



Doble Función

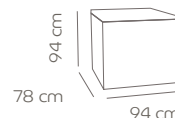
Permite elegir entre los modos
congelador o refrigerador.

Medidas (A x L x P - cm)	94 x 94 x 78
Medidas con embalaje (A x L x P - cm)	97,3 x 100 x 81
Peso sin embalaje (kg)	47
Capacidad total (L)	311
Voltage (V) / Consumo (kWh/mes)	220 / 43,3
Clasificación energética	A
Sistema de descongelado	Manual

Colores
disponibles:



Blanco
CHA31LBDUW



Control electrónico de temperatura

Programa la temperatura deseada con un solo toque y elige entre modo freezer o refrigerado, según tus necesidades.



Resistente

Interior hecho con aleación metálica de alta resistencia a la corrosión y oxidación.



Práctico

Posee drenaje frontal para una mejor limpieza, basta con colocar una bandeja para recoger el hielo derretido. También posee 4 ruedas que facilitan el movimiento.



Rejilla divisoria extraíble

Cuenta con una rejilla resistente que separa los alimentos, posicionada en una elevación para agarre más fácil.

Traba de seguridad

Cuenta con traba con llave para evitar la apertura de la tapa.

Función súper frío

Ayuda a congelar los alimentos más rápido.

Modo FREEZER

Ideal para el congelamiento de alimentos entre -18° C y -25° C.

Modo REFRIGERADOR

Ideal para refrigerar y conservar alimentos y bebidas entre +1° C y +5° C.



Frio Húmedo | Descongelado manual cada cierto tiempo



Congelador Horizontal Consul CHB42 2 tapas 417 litros



Doble Función

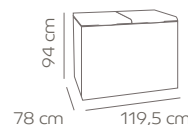
Permite elegir entre los modos
congelador o refrigerador.

Medidas (A x L x P - cm)	94 x 119,5 x 78
Medidas con embalaje (A x L x P - cm)	97,3 x 123 x 81
Peso sin embalaje (kg)	61
Capacidad total (L)	417
Voltage (V) / Consumo (kWh/mes)	220 / 54,7
Clasificación energética	A
Sistema de descongelado	Manual

Colores
disponibles:



Blanco
CHB42LBDUW



Control electrónico de temperatura

Programa la temperatura deseada con un solo toque y elige entre modo freezer o refrigerado, según tus necesidades.



Resistente

Interior hecho con aleación metálica de alta resistencia a la corrosión y oxidación.



Práctico

Posee drenaje frontal para una mejor limpieza, basta con colocar una bandeja para recoger el hielo derretido. También posee 4 ruedas que facilitan el movimiento.



Rejilla divisoria extraíble

Cuenta con una rejilla resistente que separa los alimentos, posicionada en una elevación para agarrar más fácil.

Eficiencia A

Su congelador con eficiencia energética comprobada que economiza energía.

Función súper frío

Ayuda a congelar los alimentos más rápido.

Modo FREEZER

Ideal para el congelamiento de alimentos entre -18° C y -25° C.

Modo REFRIGERADOR

Ideal para refrigerar y conservar alimentos y bebidas entre +1° C y +5° C.



Frio Húmedo | Descongelado manual cada cierto tiempo



Congelador Horizontal Consul CHB52 2 tapas 536 litros



Doble Función

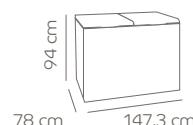
Permite elegir entre los modos
congelador o refrigerador.

Medidas (A x L x P - cm)	94 x 147,3 x 78
Medidas con embalaje (A x L x P - cm)	97,3 x 150,8 x 80
Peso sin embalaje (kg)	68
Capacidad total (L)	563
Voltage (V) / Consumo (kWh/mes)	220 / 72,1
Clasificación energética	A
Sistema de descongelado	Manual

Colores
disponibles:



Blanco
CHB53LBDUW



Control electrónico de temperatura

Programa la temperatura deseada con un solo toque y elige entre modo freezer o refrigerado, según tus necesidades.



Resistente

Interior hecho con aleación metálica de alta resistencia a la corrosión y oxidación.



Práctico

Posee drenaje frontal para una mejor limpieza, basta con colocar una bandeja para recoger el hielo derretido. También posee 4 ruedas que facilitan el movimiento.



Rejilla divisoria extraíble

Cuenta con una rejilla resistente que separa los alimentos, posicionada en una elevación para agarre más fácil.

Eficiencia A

Su congelador con eficiencia energética comprobada que economiza energía.

Función súper frío

Ayuda a congelar los alimentos más rápido.

Modo FREEZER

Ideal para el congelamiento de alimentos entre -18° C y -25° C.

Modo REFRIGERADOR

Ideal para refrigerar y conservar alimentos y bebidas entre +1° C y +5° C.



Frio Seco | No produce humedad

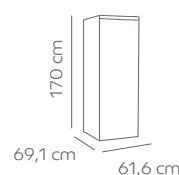


Congelador Vertical Consul CVG28

276 litros

**No Frost**Sistema de enfriamiento **Frio seco** que no produce humedad ni acumulación de hielo.

Colores disponibles:

Blanco
CVG28HBDWX

Especificaciones técnicas

Medidas (A x L x P - cm)	170 x 61,6 x 69,1
Medidas con embalaje (A x L x P - cm)	171 x 64,5 x 73
Peso sin embalaje (kg)	53
Capacidad total (L)	276
Voltage (V)	220
Clasificación energética	A
Sistema de descongelado	Manual

**Control externo de temperatura**

Controle fácilmente la temperatura del congelador de manera independiente sin necesidad de abrir la puerta.

**Canastas deslizables**

Ordena tus alimentos según la necesidad y aprovecha el espacio del congelador.

**Gavetas multiuso transparente**

Organice y visualice los alimentos de forma más rápida y práctica. Gavetas con espacio de sobra para un montón de alimentos.

**Compartimiento extra frío**

Compartimento de congelamiento rápido ideal para fiestas o eventos.

**Eficiencia A**

Su congelador con eficiencia energética comprobada que economiza energía



LAVADO

Consul

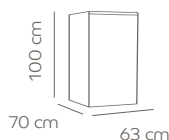
..... CATÁLOGO DE PRODUCTOS | 2025

Lavarropa Consul CWH15 Carga Superior 15 Kg.

Colores
disponibles:



Blanco
CWH15AB9EA



Especificaciones técnicas	Capacidad de lavado (Kg)	15
	Medidas (A x L x P - cm)	100 x 63 x 70
	Medidas con embalaje (A x L x P - cm)	103 x 67 x 72
	Peso sin embalaje (kg)	41
	Centrifuga (rpm)	700
	Voltaje (V)	220
	Clasificación Energética	A



Lavado económico

Reutiliza el agua utilizada en la lavadora para otros usos en tu hogar, ahorrando los recursos del planeta.



Dosificación económica

Sepa la cantidad ideal de jabón en polvo para cada lavado y ahorrá hasta un 70% de jabón con el exclusivo vaso medidor.



Niveles de agua

¿Querés ahorrar agua? El nivel fácil te ayuda a saber el nivel correcto. Solo observá la regla dentro de la canasta.



Dispenser limpia fácil

Podrás suministrar jabón y suavizante de forma práctica. Y cuando lo necesites, simplemente quitálo y límpialo fácilmente.



16 ciclos de lavado

Varias opciones de lavado para tu ropa, desde la más delicada hasta la más pesada.



Limpieza voluminosa

Más rendimiento para lavar prendas grandes y remojar que elimina las manchas difíciles.

Avance etapas

Permite avanzar etapas entre: remojar, lavar, enjuagar y centrifugar.

Eficiencia A

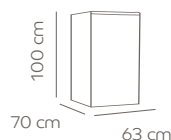
Su lavarropas con eficiencia energética comprobada que economiza energía

Lavarropa Consul CWN15 Carga Superior 15 Kg.

Colores
disponibles:



Blanco
CWN15AB9EA



Capacidad de lavado (Kg)	15
Medidas (A x L x P - cm)	100 x 63 x 70
Medidas con embalaje (A x L x P - cm)	105 x 67,5 x 75
Peso sin embalaje (kg)	35,65
Centrifuga (rpm)	700
Voltaje (V)	220
Clasificación Energética	A



Modo eco

Con el Modo Eco ahorrarás hasta un 15% de agua y hasta un 40% de electricidad. Simplemente elegir cualquier ciclo, seleccionar esa opción y ¡listo!



Dosificación económica

Con el exclusivo vaso medidor sabrás la cantidad adecuada para cada lavado y ahorrarás hasta un 70% de jabón.



Ciclo rápido

Función que centrifuga tus ropas para pasar menos tiempo en el tendedero, haciéndote la vida más fácil en los días más fríos y húmedos.



Max dispenser

Este dosificador es un acierto: su fácil acceso y tamaño hace que sea fácil añadir jabón y suavizante y, a la hora de limpiar, además, cero complicaciones.



Ciclo de reutilización del agua

Reutilizar el agua del lavado de ropa para limpiar la casa y además ahorras los recursos del planeta.



Ciclo tenis

Simplemente elige este ciclo y la tecnología dejará tus zapatos limpios, evitando daños.

Ciclo edredón

Ciclos adaptados a las diferentes necesidades sin dañar los tejidos, para que puedas relajarte durante y después del lavado.

Eficiencia A

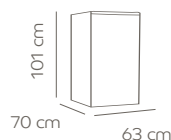
Su lavarropas con eficiencia energética comprobada que economiza energía

Lavarropa Consul CWH12 Carga Superior 12 Kg.

Colores
disponibles:



Blanco
CWH12BB9EA



Especificaciones técnicas	Capacidad de lavado (Kg)	12
	Medidas (A x L x P - cm)	101 x 63 x 70
	Medidas con embalaje (A x L x P - cm)	107 x 69 x 75
	Peso sin embalaje (kg)	38
	Centrifuga (rpm)	750
	Voltaje (V)	220
	Clasificación Energética	A



Lavado económico

Reutiliza el agua utilizada en la lavadora para otros usos en tu hogar, ahorrando los recursos del planeta.



Dosificación económica

Sepa la cantidad ideal de jabón en polvo para cada lavado y ahorrá hasta un 70% de jabón con el exclusivo vaso medidor.



Niveles de agua

¿Querés ahorrar agua? El nivel fácil te ayuda a saber el nivel correcto. Solo observá la regla dentro de la canasta.



Dual dispenser

Jabón y suavizante entran en contacto con las ropas en el momento indicado, evitando manchas.



16 ciclos de lavado

Varias opciones de lavado para tu ropa, desde la más delicada hasta la más pesada.



Limpeza voluminosa

Más rendimiento para lavar prendas grandes y remojar que elimina las manchas difíciles.

Avance etapas

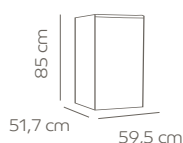
Permite avanzar etapas entre: remojar, lavar, enjuagar y centrifugar.

Eficiencia A

Su lavarropas con eficiencia energética comprobada que economiza energía

Lavarropa Consul CLF60 Carga Frontal 6 Kg.

Colores disponibles:



Capacidad de lavado (Kg)	6
Medidas (A x L x P - cm)	85 x 59,5 x 51,7
Medidas con embalaje (A x L x P - cm)	89 x 62,5 x 54,7
Peso sin embalaje (kg)	63,5
Centrifuga (rpm)	1200
Voltaje (V)	220
Clasificación Energética	A



EcoTime

Lava en menor tiempo ahorrando agua y energía. Recomendado para una carga reducida de prendas de algodón y sintéticas poco sucias



Energy Saver

Ahorra energía al no calentar el agua, optimizando consumo y potencia para excelentes resultados en el mismo tiempo de lavado.



Inicio diferido

Retrasa la puesta en marcha de la máquina hasta 12 horas.



Enjuague extra

Aumenta la eficacia del aclarado y asegura la máxima eliminación del detergente. Útil para pieles particularmente sensibles.



16 ciclos de lavado

Varias opciones de lavado para tus ropas, desde las más delicadas hasta calzados y ropas deportivas.



Eficiencia A

Su lavarropas con eficiencia energética comprobada que economiza energía