

# Consul

**¡Bien pensado!**

CATÁLOGO DE PRODUCTOS  
..... **2025** .....



Consul tiene una razón contagiosa de existir: ser una marca con espíritu joven, que crea las mejores ideas al reunir tecnología fácil de usar, diseño inteligente y una forma de ser cautivadora.

Por más de 60 años, la trayectoria del Consul se confunde con la historia del sector de electrodomésticos en Paraguay.

Reconocido por aportar innovaciones y que integran tecnología y diseño atractivo en un único producto, la marca está presente en todo el Paraguay.



# Consul

# Índice

<b>Refrigeración</b>	<b>04</b>
Heladeras No Frost I Frío Seco	05
Heladeras Frío Húmedo	11
Frigobar	13
Cerveceras	15
Congeladores Horizontales	17
Congelador Vertical	22
<b>Lavado</b>	<b>23</b>
Lavarropas Carga Superior	24
Lavarropas Carga Frontal	26

**Consul**



# REFRIGERACIÓN

Consul

..... CATÁLOGO DE PRODUCTOS | 2025 .....

# HELADERAS

Frío Seco | Frío Húmedo



Frío Seco | No produce humedad



# Heladera Consul CRE44 428 litros



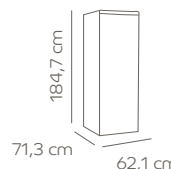
**No frost**

Sistema de enfriamiento **Frío seco** que no produce humedad ni acumulación de hielo.

Colores disponibles:



Inox  
CRE44AKDWC



Especificaciones técnicas

Medidas (A x L x P - cm)	184,7 x 62,1 x 71,3
Medidas con embalaje (A x L x P - cm)	188 x 65,2 x 74,7
Peso sin embalaje (kg)	69,7
Capacidad heladera (L)	300
Capacidad freezer (L)	128
Capacidad total (L)	428
Voltage (V) / Consumo (kWh/mes)	220 / 52,9
Clasificación energética	A+
Sistema de descongelado	Automático



### Heladera con freezer abajo

Los alimentos del día a día a la altura ideal para que encuentres todo lo que necesitás. Facilita en la organización y limpieza.



### Control externo

Controle fácilmente la temperatura de la heladera y del freezer de manera independiente sin necesidad de abrir la puerta.



### Gaveta de frutas

Una gaveta de frutas a la altura de las manos en la heladera, facilitando la organización y limpieza.



### Tecnología EVOX

Protege su heladera de óxido y corrosión con una capa de zinc y una película impermeabilizante aplicadas sobre el acero.



### Iluminación en LED

Con Luz LED económica que ayuda a visualizar todo lo que hay dentro de un manera rápida y sencilla.

### Eficiencia A+

Su heladera con eficiencia energética comprobada que economiza energía

### Función turbo freezer

Ayuda a congelar los alimentos más rápido.



Frío Seco | No produce humedad



# Heladera Consul CRM56 479 litros



**No frost**

Sistema de enfriamiento **Frío seco** que no produce humedad ni acumulación de hielo.

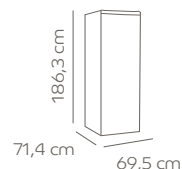
Colores disponibles:



Inox  
CRM56JKDUW



Blanco  
CRM56JBDUW



Especificaciones técnicas

Medidas (A x L x P - cm)	186,3 x 69,5 x 71,4
Medidas con embalaje (A x L x P - cm)	190,5 x 74,6 x 74,8
Peso sin embalaje (kg)	76
Capacidad heladera (L)	355
Capacidad freezer (L)	124
Capacidad total (L)	479
Voltage (V) / Consumo (kWh/mes)	220 / 56,9
Clasificación energética	A+
Sistema de descongelado	Automático



### Control externo

Controle fácilmente la temperatura de la heladera y del freezer de manera independiente sin necesidad de abrir la puerta.



### Espacio flex

Posee compartimentos ajustables con más de 10 combinaciones para que puedas organizar alimentos y bebidas a tu manera.



### Hielo extra

Almacene el doble de hielo. Podrás almacenar cubos listos mientras esperas la preparación de más hielo en las formas.



### Filtro antiolor

El filtro antiolor elimina los olores desagradables, agua con gusto a heladera nunca más!



### Tecnología EVOX (Aplica solo a modelos Inox)

Protege su heladera de óxido y corrosión con una capa de zinc y una película impermeabilizante aplicadas sobre el acero.



### Estantes freezer 3 en 1

Con 3 opciones disponibles, es simple: empuje o jale el estante y acomode alimentos de diferentes tamaños



### Eficiencia A+

Su heladera con eficiencia energética comprobada que economiza energía

### Función turbo

Acelera el enfriamiento de la heladera, igualmente si está llena.

# Heladera Consul CRM50 438 litros



**No frost**

Sistema de enfriamiento **Frio seco** que no produce humedad ni acumulación de hielo.

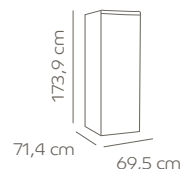
Colores disponibles:



Inox  
CRM50HKDUW



Blanco  
CRM50HBDUW



Frio Seco | No produce humedad



Especificaciones técnicas

Medidas (A x L x P - cm)	173,9 x 69,5 x 71,4
Medidas con embalaje (A x L x P - cm)	178,1 x 74,6 x 74,8
Peso sin embalaje (kg)	71
Capacidad heladera (L)	314
Capacidad freezer (L)	124
Capacidad total (L)	438
Voltage (V) / Consumo (kWh/mes)	220 / 53,2
Clasificación energética	A+
Sistema de descongelado	Automático



### Espacio flex

Posee compartimentos ajustables con más de 10 combinaciones para que puedas organizar alimentos y bebidas a tu manera.



### Hielo extra

Almacene el doble de hielo. Podrás almacenar cubos listos mientras esperas la preparación de más hielo en las formas.



### Filtro antiolor

El filtro antiolor elimina los olores desagradables, iagua con gusto a heladera nunca más!



### Gaveta de frutas

Gaveta exclusiva para frutas, evitando que queden perdidas entre verduras y legumbres. ¡Llegó el fin de las frutas en el fondo de la heladera!



### Tecnología EVOX (Aplica solo a modelos Inox)

Protege su heladera de óxido y corrosión con una capa de zinc y una película impermeabilizante aplicadas sobre el acero.



### Eficiencia A+

Su heladera con eficiencia energética comprobada que economiza energía

### Función turbo

Acelera el enfriamiento de la heladera, igualmente si está llena.



Frío Seco | No produce humedad



# Heladera Consul CRM44 407 litros



**No frost**

Sistema de enfriamiento **Frío seco** que no produce humedad ni acumulación de hielo.

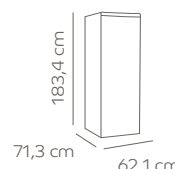
Colores disponibles:



Inox  
CRM44AKDUW



Blanco  
CRM44ABDUW



Especificaciones técnicas

Medidas (A x L x P - cm)	183,4 x 62,1 x 71,3
Medidas con embalaje (A x L x P - cm)	188 x 65,2 x 74,7
Peso sin embalaje (kg)	60
Capacidad heladera (L)	301
Capacidad freezer (L)	106
Capacidad total (L)	407
Voltage (V) / Consumo (kWh/mes)	220 / 56,2
Clasificación energética	A+
Sistema de descongelado	Automático



### Altura flex

Ajusta los estantes en hasta 4 niveles de altura para organizar la heladera de forma fácil y rápida.



### Compartimiento extra frío

Ideal para guardar aquellos alimentos frescos que necesitan mayor refrigeración y cuidado.



### Gaveta de frutas y verduras

Organice y visualice los alimentos de forma más rápida y práctica. Gaveta con espacio de sobra para un montón de alimentos.



### Tecnología EVOX (Aplica solo a modelos Inox)

Protege su heladera de óxido y corrosión con una capa de zinc y una película impermeabilizante aplicadas sobre el acero.



### Iluminación en LED

Con Luz LED económica que ayuda a visualizar todo lo que hay dentro de un manera rápida y sencilla.

### Eficiencia A+

Su heladera con eficiencia energética comprobada que economiza energía

### Función Turbo

Acelera el enfriamiento de la heladera, igualmente si está llena.



# Heladera Consul CRM39 361 litros

Frío Seco | No produce humedad



**No frost**

Sistema de enfriamiento **Frío seco** que no produce humedad ni acumulación de hielo.

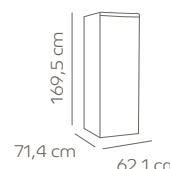
Colores disponibles:



Inox  
CRM39AKDUW



Blanco  
CRM39ABDUW



Especificaciones técnicas

Medidas (A x L x P - cm)	169,5 x 62,1 x 71,4
Medidas con embalaje (A x L x P - cm)	173,7 x 66,1 x 73,8
Peso sin embalaje (kg)	58,5
Capacidad heladera (L)	280
Capacidad freezer (L)	81
Capacidad total (L)	361
Voltage (V) / Consumo (kWh/mes)	220 / 49,1
Clasificación energética	A
Sistema de descongelado	Automático



### Altura flex

Ajusta los estantes en hasta 8 niveles de altura para organizar la heladera de forma fácil y rápida.



### Compartimiento extra frío

Ideal para guardar aquellos alimentos frescos que necesitan mayor refrigeración y cuidado.



### Gaveta de frutas y verduras

Organice y visualice los alimentos de forma más rápida y práctica. Gaveta con espacio de sobra para un montón de alimentos.



### Tecnología EVOX (Aplica solo a modelos Inox)

Protege su heladera de óxido y corrosión con una capa de zinc y una película impermeabilizante aplicadas sobre el acero.



### Iluminación en LED

Con Luz LED económica que ayuda a visualizar todo lo que hay dentro de un manera rápida y sencilla.

### Eficiencia A

Su heladera con eficiencia energética comprobada que economiza energía

### Función turbo

Acelera el enfriamiento de la heladera, igualmente si está llena.



# Heladera Consul CRD37 336 litros

Frio Húmedo | Descongelado manual cada cierto tiempo



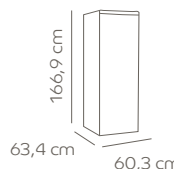
## Frio Húmedo

Requiere apagar la heladera de tiempo en tiempo y retirar los alimentos de dentro para descongelar.

Colores disponibles:



Blanco  
CRD36GBDWX



### Especificaciones técnicas

Medidas (A x L x P - cm)	166,9 x 60,3 x 63,4
Medidas con embalaje (A x L x P - cm)	171 x 64,5 x 64,5
Peso sin embalaje (kg)	47
Capacidad heladera (L)	259
Capacidad freezer (L)	77
Capacidad total (L)	336
Voltage (V) / Consumo (kWh/mes)	220 / 43,5
Clasificación energética	A
Sistema de descongelado	Manual



### Capacidad del freezer

Freezer amplio con 77 litros y estante en la puerta, que facilita la organización de tus alimentos congelados.



### Estantes removibles

Limpie la heladera fácilmente y regule el espacio entre los estantes para organizar itens de diferentes tamaños.



### Gaveta de frutas y verduras

Organice y visualice los alimentos de forma más rápida y práctica. Gaveta con espacio de sobra para un montón de alimentos.



### Temperatura súper frío

Para uso intenso de la heladera como fiestas o enfriamiento más rápido de los alimentos. La posición súper frío se activa cuando todos los LED están encendidos.



### Eficiencia A

Su heladera con eficiencia energética comprobada que economiza energía

# Heladera Consul CRC30 275 litros

 **Frío Húmedo**

Requiere apagar la heladera de tiempo en tiempo y retirar los alimentos de dentro para descongelar.

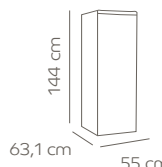
Frío Húmedo | Descongelado manual cada cierto tiempo



Colores disponibles:



Blanco  
CRC30GBDWX



Especificaciones técnicas

Medidas (A x L x P - cm)	144 x 55 x 63,1
Medidas con embalaje (A x L x P - cm)	146 x 57 x 65,5
Peso sin embalaje (kg)	40
Capacidad total (L)	275
Voltage (V) / Consumo (kWh/mes)	220 / 23,1
Clasificación energética	A
Sistema de descongelado	Manual



### Compartimiento extra frío

Ideal para guardar aquellos alimentos frescos que necesitan mayor refrigeración y cuidado.



### Estantes removibles

Limpie la heladera fácilmente y regule el espacio entre los estantes para organizar ítems de diferentes tamaños.



### Gaveta de frutas y verduras

Organice y visualice los alimentos de forma más rápida y práctica. Gaveta con espacio de sobra para un montón de alimentos.



### Huevera portátil

¡No más accidentes en la cocina! Ahora podés agarrar los huevos que necesites evitando incidentes gracias al porta huevos.




### Eficiencia A

Su heladera con eficiencia energética comprobada que economiza energía

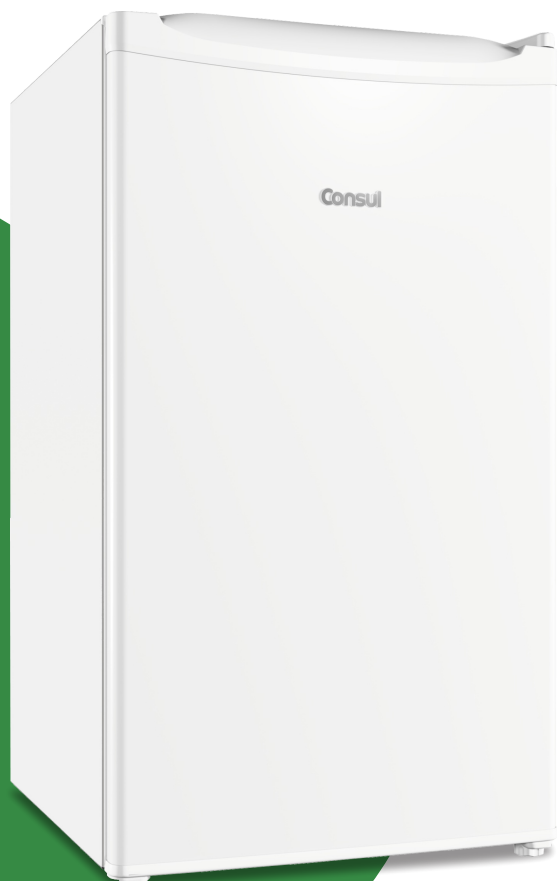
# FRIGOBAR

Frío Húmedo



# Frigobar Consul CRC12 120 litros

Frio Húmedo | Descongelado manual cada cierto tiempo



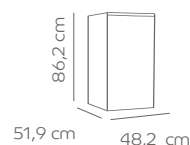
**Frio Húmedo**

Requiere apagar la heladera de tiempo en tiempo y retirar los alimentos de dentro para descongelar.

Colores disponibles:



Blanco  
CRC12BBDWX



Especificaciones técnicas

Medidas (A x L x P - cm)	86,2 x 48,2 x 51,9
Medidas con embalaje (A x L x P - cm)	88 x 51 x 56
Peso sin embalaje (kg)	30
Capacidad total (L)	120
Voltage (V) / Consumo (kWh/mes)	220 / 19
Clasificación energética	A
Sistema de descongelado	Manual



### 3 niveles de temperatura

Mínimo para pocos alimentos y poca frecuencia de abertura. Medio para el frigobar parcialmente almacenado. Máximo para muchos alimentos con mucha frecuencia de abertura de la puerta.



### Compartimiento extra frío

Ideal para guardar aquellos alimentos frescos que necesitan mayor refrigeración y cuidado.



### Gaveta de frutas y verduras

Organice y visualice los alimentos de forma más rápida y práctica.



### Porta latas ajustable

Ideal para el almacenamiento de latas de bebidas, posibilitando una fácil visualización y agarre.



### Puerta reversible

Brinda la posibilidad de cambiar de lado la puerta del frigobar.

### Traba de seguridad

Cuenta con traba con llave para evitar la apertura de la puerta.

# CERVECERAS

Frío Seco



# Cervecera Consul CZD12 120 litros



**No frost**

Sistema de enfriamiento **Frio seco** que no produce humedad ni acumulación de hielo.

Frio Seco | No produce humedad



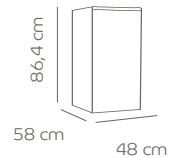
Colores disponibles:



Titanium  
CZD12BTDUW



Amarillo  
CZD12BYDUW



Especificaciones técnicas	Medidas (A x L x P - cm)	86,4 x 48 x 58
	Medidas con embalaje (A x L x P - cm)	91 x 51 x 64
	Peso sin embalaje (kg)	28
	Capacidad total (L)	120
	Voltage (V) / Consumo (kWh/mes)	220 / 49,1
	Clasificación energética	A
	Sistema de descongelado	Automático



## Mucho más espacio

Aproveche su amplio espacio interno, con capacidad para hasta 75 latas de 350 ml de una sola vez.



## Panel digital fácil de usar

En el panel localizado en la puerta, podrás seleccionar la luz interna, trabar y destrabar los botones y controlar la temperatura.



## Rejillas ajustables

Podrás ajustar y remover las rejillas para colocar más latas, o enfriar también botellas y barriles pequeños.



## Iluminación en LED

Deja el ambiente más moderno, además de ser más económico cuando es comparado con otros tipos de iluminación.



## Eficiencia A

Su cerveza con eficiencia energética comprobada que economiza energía

## Función turbo

Acelera el enfriamiento de la heladera, igualmente si está llena.



# CONGELADORES

Horizontal | Vertical





# Congelador Horizontal Consul CHA22

## 1 tapa

# 221 litros

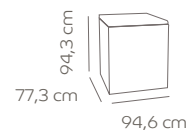
**Doble Función**  
Permite elegir entre los modos congelador o refrigerador.

Especificaciones técnicas	Medidas (A x L x P - cm)	94,3 x 94,6 x 77,3
	Medidas con embalaje (A x L x P - cm)	97,3 x 98 x 81
	Peso sin embalaje (kg)	48,5
	Capacidad total (L)	221
	Voltage (V) / Consumo (kWh/mes)	220 / 33,6
	Clasificación energética	A
	Sistema de descongelado	Manual

Colores disponibles:



Blanco  
CHA22LBDUW



### Control electrónico de temperatura

Programa la temperatura deseada con un solo toque y elige entre modo freezer o refrigerado, según tus necesidades.



### Resistente

Interior hecho con aleación metálica de alta resistencia a la corrosión y oxidación.



### Práctico

Posee drenaje frontal para una mejor limpieza, basta con colocar una bandeja para recoger el hielo derretido. También posee 4 ruedas que facilitan el movimiento.



### Rejilla divisoria extraíble

Cuenta con una rejilla resistente que separa los alimentos, posicionada en una elevación para agarre más fácil.



### Traba de seguridad

Cuenta con traba con llave para evitar la apertura de la tapa.

### Función súper frío

Ayuda a congelar los alimentos más rápido.

### Modo FREEZER

Ideal para el congelamiento de alimentos entre -18° C y -25° C.

### Modo REFRIGERADOR

Ideal para refrigerar y conservar alimentos y bebidas entre +1° C y +5° C.



# Congelador Horizontal Consul CHA31 1 tapa

## 311 litros



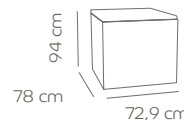
**Doble Función**  
Permite elegir entre los modos congelador o refrigerador.

Especificaciones técnicas	Medidas (A x L x P - cm)	94 x 72,9 x 78
	Medidas con embalaje (A x L x P - cm)	97,3 x 77 x 81
	Peso sin embalaje (kg)	47
	Capacidad total (L)	311
	Voltage (V) / Consumo (kWh/mes)	220 / 43,3
	Clasificación energética	A
	Sistema de descongelado	Manual

Colores disponibles:



Blanco  
CHA31LBDUW



### Control electrónico de temperatura

Programa la temperatura deseada con un solo toque y elige entre modo freezer o refrigerado, según tus necesidades.



### Resistente

Interior hecho con aleación metálica de alta resistencia a la corrosión y oxidación.



### Práctico

Posee drenaje frontal para una mejor limpieza, basta con colocar una bandeja para recoger el hielo derretido. También posee 4 ruedas que facilitan el movimiento.



### Rejilla divisoria extraíble

Cuenta con una rejilla resistente que separa los alimentos, posicionada en una elevación para agarrar más fácil.

### Traba de seguridad

Cuenta con traba con llave para evitar la apertura de la tapa.

### Función súper frío

Ayuda a congelar los alimentos más rápido.

### Modo FREEZER

Ideal para el congelamiento de alimentos entre -18° C y -25° C.

### Modo REFRIGERADOR

Ideal para refrigerar y conservar alimentos y bebidas entre +1° C y +5° C.



# Congelador Horizontal Consul CHB42 2 tapas 417 litros



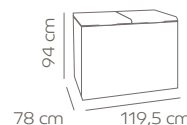
**Doble Función**  
Permite elegir entre los modos congelador o refrigerador.

Especificaciones técnicas	Medidas (A x L x P - cm)	94 x 119,5 x 78
	Medidas con embalaje (A x L x P - cm)	97,3 x 123 x 81
	Peso sin embalaje (kg)	61
	Capacidad total (L)	417
	Voltage (V) / Consumo (kWh/mes)	220 / 54,7
	Clasificación energética	A
	Sistema de descongelado	Manual

Colores disponibles:



Blanco  
CHB42LBDUW



### Control electrónico de temperatura

Programa la temperatura deseada con un solo toque y elige entre modo freezer o refrigerado, según tus necesidades.



### Resistente

Interior hecho con aleación metálica de alta resistencia a la corrosión y oxidación.



### Práctico

Posee drenaje frontal para una mejor limpieza, basta con colocar una bandeja para recoger el hielo derretido. También posee 4 ruedas que facilitan el movimiento.



### Rejilla divisoria extraíble

Cuenta con una rejilla resistente que separa los alimentos, posicionada en una elevación para agarrar más fácil.

### Eficiencia A

Su congelador con eficiencia energética comprobada que economiza energía

### Función súper frío

Ayuda a congelar los alimentos más rápido.

### Modo FREEZER

Ideal para el congelamiento de alimentos entre -18° C y -25° C.

### Modo REFRIGERADOR

Ideal para refrigerar y conservar alimentos y bebidas entre +1° C y +5° C.





# Congelador Horizontal Consul CHB52

## 2 tapas

# 536 litros



### Doble Función

Permite elegir entre los modos congelador o refrigerador.

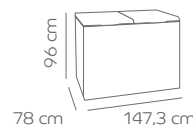
Especificaciones técnicas

Medidas (A x L x P - cm)	96 x 147,3 x 78
Medidas con embalaje (A x L x P - cm)	97,3 x 150,8 x 80
Peso sin embalaje (kg)	68
Capacidad total (L)	563
Voltage (V) / Consumo (kWh/mes)	220 / 72,1
Clasificación energética	A
Sistema de descongelado	Manual

Colores disponibles:



Blanco  
CHB53LBDUW



### Control electrónico de temperatura

Programa la temperatura deseada con un solo toque y elige entre modo freezer o refrigerado, según tus necesidades.



### Resistente

Interior hecho con aleación metálica de alta resistencia a la corrosión y oxidación.



### Práctico

Posee drenaje frontal para una mejor limpieza, basta con colocar una bandeja para recoger el hielo derretido. También posee 4 ruedas que facilitan el movimiento.



### Rejilla divisoria extraíble

Cuenta con una rejilla resistente que separa los alimentos, posicionada en una elevación para agarrar más fácil.



### Eficiencia A

Su congelador con eficiencia energética comprobada que economiza energía

### Función súper frío

Ayuda a congelar los alimentos más rápido.

### Modo FREEZER

Ideal para el congelamiento de alimentos entre -18° C y -25° C.

### Modo REFRIGERADOR

Ideal para refrigerar y conservar alimentos y bebidas entre +1° C y +5° C.

# Congelador Vertical Consul CVG28 276 litros

Frío Seco | No produce humedad



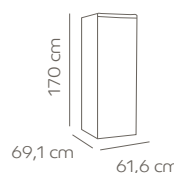
**No Frost**

Sistema de enfriamiento **Frío seco** que no produce humedad ni acumulación de hielo.

Colores disponibles:



Blanco  
CVG28HBDWX



Especificaciones técnicas

Medidas (A x L x P - cm)	170 x 61,6 x 69,1
Medidas con embalaje (A x L x P - cm)	171 x 64,5 x 64,5
Peso sin embalaje (kg)	53
Capacidad total (L)	276
Voltage (V)	220
Clasificación energética	A
Sistema de descongelado	Manual



### Control externo de temperatura

Controle fácilmente la temperatura de la heladera y del freezer de manera independiente sin necesidad de abrir la puerta.



### Canastas deslizables

Ordena tus alimentos según la necesidad y aprovecha el espacio del congelador.



### Gavetas multiuso transparente

Organice y visualice los alimentos de forma más rápida y práctica. Gavetas con espacio de sobra para un montón de alimentos.



### Compartimiento extra frío

Compartimento de congelamiento rápido ideal para fiestas o eventos.



### Eficiencia A

Su congelador con eficiencia energética comprobada que economiza energía



# LAVADO

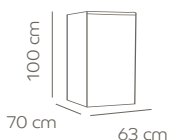
Consul

# Lavarropa Consul CWH15 Carga Superior 15 Kg.

Colores disponibles:



Blanco  
CWH15AB9EA



Especificaciones técnicas	Capacidad de ropa seca (Kg)	15
	Medidas (A x L x P - cm)	100 x 63 x 70
	Medidas con embalaje (A x L x P - cm)	103 x 67 x 72
	Peso sin embalaje (kg)	38
	Centrifuga (rpm)	750
	Voltaje (V)	220
	Clasificación Energética	A



### Lavado económico

Reutiliza el agua utilizada en la lavadora para otros usos en tu hogar, ahorrando los recursos del planeta.



### Dosificación económica

Sepa la cantidad ideal de jabón en polvo para cada lavado y ahorrá hasta un 70% de jabón con el exclusivo vaso medidor.



### Nivel fácil

¿Querés ahorrar agua? El nivel fácil te ayuda a saber el nivel correcto. Solo observá la regla dentro de la canasta.



### Dispenser limpia fácil

Podrás suministrar jabón y suavizante de forma práctica. Y cuando lo necesites, simplemente quitálo y límpialo fácilmente.



### 16 ciclos de lavado

Varias opciones de lavado para tu ropa, desde la más delicada hasta la más pesada.



### Limpieza pesada

Más rendimiento para lavar prendas grandes y remojar que elimina las manchas difíciles.

### Ciclo edredón

Compacta por fuera y espaciosa por dentro, lava hasta edredones grandes.

### Eficiencia A

Su lavarropas con eficiencia energética comprobada que economiza energía



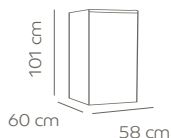
# Lavarropa Consul CWH12 Carga Superior 12 Kg.



Colores disponibles:



Blanco  
CWH12BB9EA



Especificaciones técnicas	Capacidad de ropa seca (Kg)	12
	Medidas (A x L x P - cm)	101 x 58 x 60
	Medidas con embalaje (A x L x P - cm)	102 x 61,8 x 66,6
	Peso sin embalaje (kg)	32
	Centrifuga (rpm)	750
	Voltaje (V)	220
	Clasificación Energética	A



### Lavado económico

Reutiliza el agua utilizada en la lavadora para otros usos en tu hogar, ahorrando los recursos del planeta.



### Dosificación económica

Sepa la cantidad ideal de jabón en polvo para cada lavado y ahorrá hasta un 70% de jabón con el exclusivo vaso medidor.



### Nivel fácil

¿Querés ahorrar agua? El nivel fácil te ayuda a saber el nivel correcto. Solo observá la regla dentro de la canasta.



### Dual dispenser

Jabón y suavizante entran en contacto con las ropas en el momento indicado, evitando manchas.



### 16 ciclos de lavado

Varias opciones de lavado para tu ropa, desde la más delicada hasta la más pesada.



### Limpieza pesada

Más rendimiento para lavar prendas grandes y remojar que elimina las manchas difíciles.

### Ciclo edredón

Compacta por fuera y espaciosa por dentro, lava hasta edredones grandes.

### Eficiencia A

Su lavarropas con eficiencia energética comprobada que economiza energía

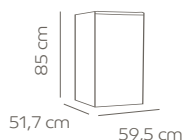
# Lavarropa Consul CLF60 Carga Frontal

## 6 Kg.

Colores disponibles:



Blanco  
CLF60ABDWX



Especificaciones técnicas	Capacidad de ropa seca (Kg)	6
	Medidas (A x L x P - cm)	85 x 59,5 x 51,7
	Medidas con embalaje (A x L x P - cm)	88 x 62,5 x 53,7
	Peso sin embalaje (kg)	63,5
	Centrifuga (rpm)	1200
	Voltaje (V)	220
	Clasificación Energética	A



### EcoTime

Lava en menor tiempo ahorrando agua y energía. Recomendado para una carga reducida de prendas de algodón y sintéticas poco sucias



### Energy Saver

Ahorra energía al no calentar el agua, optimizando consumo y potencia para excelentes resultados en el mismo tiempo de lavado.



### Inicio diferido

Retrasa la puesta en marcha de la máquina hasta 12 horas.



### Enjuague extra

Aumenta la eficacia del aclarado y asegura la máxima eliminación del detergente. Útil para pieles particularmente sensibles.



### 16 ciclos de lavado

Varias opciones de lavado para tus ropas, desde las más delicadas hasta calzados y ropas deportivas.



### Eficiencia A

Su lavarropas con eficiencia energética comprobada que economiza energía