

Consul

¡Bien pensado!

..... CATÁLOGO DE PRODUCTOS | 2024





Pensamos en productos que permitan simplificar la vida de una manera práctica e intuitiva. Brindamos soluciones eficientes para nuestro consumidor y para el medio ambiente, con un diseño actual e inteligente, generando ambientes agradables y lindos en el hogar.

.....

Consul

REFRIGERACIÓN

- 5 Heladeras Frío Seco
2 Puertas.
- 10 Heladeras Frío Húmedo
2 Puertas.
- 11 Heladeras Frío Húmedo
1 Puerta.
- 13 Congeladores Verticales.
Función Frío Seco.
- 14 Congeladores Horizontales.
Doble Función - 1 Puerta.
- 16 Congeladores Horizontales.
Doble Función - 2 Puertas.
- 18 Cerveceras Frío Seco
1 Puerta.



LAVADO

- 20 Lavarropas Automáticas.
Carga Superior.
- 21 Lavarropas Automáticas.
Carga Frontal.



REFRIGERACIÓN

Disfrutá de tus alimentos frescos gracias a las heladeras CONSUL, que aportan tecnología inteligente e intuitiva, un diseño actual y moderno para armonizar el ambiente.



Consul

HELADERA FRÍO SECO



SKU: CRE44AKDWC

-  **Tropical**
CLASE CLIMÁTICA
-  **428**
Litros
-  COMPRESOR* **XPERT**
INVERTER
-  **Origen**
BRASIL.
-  **184,7cm ALTO**
62,1cm ANCHO
71,3cm PROF



Mayor practicidad para ti

Escoger y organizar los alimentos en su refrigerador nunca ha sido más sencillo.

Turbo Freezer

Te ayuda a congelar los alimentos más rápido. Para activar la función, simplemente active el control externo.

Cajón Multiuso

El cajón ahora está al alcance de tus manos, lo que facilita su organización y limpieza. Además de conservar frutas y verduras frescas.

Exclusivo Filtro Antiolor

*Capacidad del congelador: 112 litros

HELADERA FRÍO SECO



SKU: CRM56JBDUW

SKU: CRM56JKDUW



Tropical
CLASE CLIMÁTICA



479
Litros



COMPRESOR*

embraco
Nidec



Origen
BRASIL.



186,3cm ALTO
69,4cm ANCHO
71,9cm PROF



Organiza el espacio interior

Más de 10 combinaciones posibles a la hora de guardar botellas, tarros y diferentes elementos en la puerta de tu heladera.

Compartimento Extra Ice

Almacene el doble de hielo: reserve los cubitos de hielo listos en el recipiente mientras los dos moldes están disponibles para preparar aún más hielo.

Cajón Multiuso

Las hortalizas, frutas y verduras se pueden almacenar en un lugar adecuado, lo que garantiza una mejor organización y distribución.

Exclusivo Filtro Antiolor

*Capacidad del congelador: 124 litros

HELADERA FRÍO SECO



Frio
Seco

SKU: CRM50HBDUW

SKU: CRM50HKDUW



Tropical
CLASE CLIMÁTICA



438
Litros



embraco
Nidec



Origen
BRASIL.



173,9cm ALTO
69,4cm ANCHO
71,9cm PROF



Organiza el espacio interior

Más de 10 combinaciones posibles a la hora de guardar botellas, tarros y diferentes elementos en la puerta de tu heladera.

Compartimento Extra Ice

Almacene el doble de hielo: reserve los cubitos de hielo listos en el recipiente mientras los dos moldes están disponibles para preparar aún más hielo.

Cajón Multiuso

Las hortalizas, frutas y verduras se pueden almacenar en un lugar adecuado, lo que garantiza una mejor organización y distribución.

Exclusivo Filtro Antiolor

*Capacidad del congelador: 124 litros

HELADERA FRÍO SECO



Frio
Seco

SKU: CRM44ABDUW

SKU: CRM44AKDUW



Tropical
CLASE CLIMÁTICA



407
Litros



embraco
Nidec



Origen
BRASIL.



188,68cm ALTO
65,3cm ANCHO
74,8cm PROF



Control interno

El control de temperatura puede ser regulado para atender mejor las condiciones de conservación de los alimentos, conforme al grado de utilización de su refrigerador. La temperatura es ajustada presionando el botón de control hasta la posición deseada.

Estantes flex

Optimiza tus espacios hasta 4 niveles de altura, más el último estante plegable.

Función Turbo

Congela alimentos y bebidas en muchos tiempos.

Luz LED

Permite una iluminación panorámica y mejora la visibilidad del interior. Ahorra energía y dura más tiempo.

*Capacidad del congelador: 96 litros

HELADERA FRÍO SECO



SKU: CRM39ABDUW

SKU: CRM39AKDUW



Tropical
CLASE CLIMÁTICA



361
Litros




embraco
Nidec



Origen
BRASIL.



169,5cm ALTO
62,1cm ANCHO
71,4cm PROF



Optimiza tus espacios

Estantes regulables hasta 8 niveles de altura con compartimentos extra frío. Congelador con bandejas de hielo flotantes.

Altura Flex

Estantes ajustables con 8 niveles de alturas sin necesidad de removerlos.

Luz LED

Luz LED que permite una iluminación panorámica y mejora la visibilidad del interior. Ahorra energía y dura más tiempo.

Hasta 20hs de Estabilidad

Mantiene la temperatura de la heladera por hasta 20 horas, ante un corte de energía.

*Capacidad del congelador: 76 litros

HELADERA FRÍO HÚMEDO



SKU: CRD36GBDWX



Tropical
CLASE CLIMÁTICA



336
Litros



Puertas
Reversibles



Origen
BRASIL.



166,9cm ALTO
60,3cm ANCHO
63,4cm PROF



Freezer de alta capacidad

Más espacio y organización para los congelados.

Cajón multiuso

¡Conserva tus alimentos con la temperatura y humedad adecuada! Además obtén una mejor visualización de tus alimentos.

Huevera portátil

¡No más accidentes en la cocina! Ahora puedes tomar los huevos que necesites evitando incidentes gracias a la huevera portátil.

*Capacidad del congelador: 76 litros

HELADERA FRÍO HÚMEDO



SKU: CRC30GBDWX



Tropical
CLASE CLIMÁTICA



275
Litros



embraco
Nidec



Origen
BRASIL.



141cm ALTO
55cm ANCHO
63,1cm PROF



Compartimento
extra frío.



Cajón de
verduras
transparente.



Pies
estabilizadores.



Compartimento extra frío

Enfría los alimentos más rápido sin congelar.

Compresor Embraco

Equipado con tecnología de Embraco, calidad y durabilidad para tu heladera.

Cajón multiuso

¡Conserva tus alimentos con la temperatura y humedad adecuada! Además obtén una mejor visualización de tus alimentos.

Panel externo

Te permite manejar y nivelar más fácilmente la temperatura de tu congelador para ajustarla a tus necesidades.

FRIGOBAR



SKU: CRC12BBDWX



Tropical
CLASE CLIMÁTICA



120
Litros



embraco
Nidec



Origen
BRASIL.



86,2cm ALTO
48,2cm ANCHO
51,9cm PROF



Compartimiento
extra frío.



Cajón de frutas
y verduras
transparente.



Pies
estabilizadores.



Compacto y espacioso

Cabe en cualquier canto o espacio, ideal para todo lo que necesites.

Compartimiento Extra Frío

Este espacio mantiene alimentos conservados por más tiempo gracias a la temperatura más baja. Aproveche también para enfriar las bebidas más rápido.

Cajón multiuso

Guarde frutas, verduras y lo que más desees, todo siempre bien conservado en su frigobar de 120 litros. Bien pensado para vos.

3 niveles de temperatura

Regule la temperatura en uno de las 3 diferentes niveles para controlar mejor su necesidad.

CONGELADOR VERTICAL



SKU: CVG28HBDWX



276
Litros



Puertas
Reversibles



Origen
BRASIL.



169,8cm ALTO
63,1cm ANCHO
69,5cm PROF



Temperatura y humedad adecuada para tus frutas y verduras.



Compartimientos exclusivos.



Control de temperatura en el panel digita.



Compartimiento extra frío

Acelera el enfriamiento.

Compresor Embraco

Equipado con tecnología de Embraco, calidad y durabilidad para tu heladera.

Cajón multiuso

¡Conserva tus alimentos con la temperatura y humedad adecuada! Además obtén una mejor visualización de tus alimentos.

Panel externo

Te permite manejar y nivelar más fácilmente la temperatura de tu congelador para ajustarla a tus necesidades.

Canastos deslizables

Ordena tus alimentos como más te convenga y aprovecha el el espacio de tu congelador.

CONGELADOR HORIZONTAL



SKU: CHA22LBDWX



221
Litros



COMPRESOR*

embraco
Nidec



Origen
BRASIL.



94,3cm ALTO
73,7cm ANCHO
77,3cm PROF



Fácil de descongelar y limpiar, compartimiento interior



Congelamiento rápido con accionamiento del panel frontal



Súper resistente

La tecnología anticorrosión le otorga mayor resistencia al interior de tu congelador.

Fácil de descongelar y limpiar.

El drenaje frontal te permite descongelar más rápidamente y limpiar tu congelador de una manera sencilla.

Luces LED

Selecciona la temperatura deseada con solo apretar un botón.

5 Niveles de frío

Selecciona en nivel de frío ideal. Acelera el enfriamiento.

Compresor Embraco

Equipado con tecnología Embraco, calidad y durabilidad para tu heladera.

Deshielo Manual

Sistema de descongelamiento manual.

Producto 2 en 1 puede ser usado como congelador o heladera.

CONGELADOR HORIZONTAL



SKU: CHA31LBDWX



311
Litros



embraco
Nidec



Origen
BRASIL.




94,3cm ALTO
94,6cm ANCHO
77,3cm PROF



Fácil de
descongelar y
limpiar,
compartimiento
interior



Congelamiento
rápido con
accionamiento
del panel frontal



Súper resistente

La tecnología anticorrosión le otorga mayor resistencia al interior de tu congelador.

Fácil de descongelar y limpiar.

El drenaje frontal te permite descongelar más rápidamente y limpiar tu congelador de una manera sencilla.

Luces LED

Selecciona la temperatura deseada con solo apretar un botón.

5 Niveles de frío

Selecciona en nivel de frío ideal. Acelera el enfriamiento.

Compresor Embraco

Equipado con tecnología Embraco, calidad y durabilidad para tu heladera.

Deshielo Manual

Sistema de descongelamiento manual.

Producto 2 en 1 puede ser usado como congelador o heladera.

CONGELADOR HORIZONTAL



SKU: CHB42LBDWX



417
Litros



COMPRESOR*

embraco
Nidec



Origen
BRASIL.



94,3cm ALTO
119,7cm ANCHO
77,3cm PROF

Congelamiento rápido con accionamiento del panel frontal



Congelamiento rápido con accionamiento del panel frontal



Súper resistente

La tecnología anticorrosión le otorga mayor resistencia al interior de tu congelador.

Fácil de descongelar y limpiar.

El drenaje frontal te permite descongelar más rápidamente y limpiar tu congelador de una manera sencilla.

Luces LED

Selecciona la temperatura deseada con solo apretar un botón.

5 Niveles de frío

Selecciona en nivel de frío ideal. Acelera el enfriamiento.

Compresor Embraco

Equipado con tecnología Embraco, calidad y durabilidad para tu heladera.

Deshielo Manual

Sistema de descongelamiento manual.

Producto 2 en 1 puede ser usado como congelador o heladera.

CONGELADOR HORIZONTAL



SKU: CHB53LBDWX



- 536 Litros**
- embraco Nidec**
- Origen BRASIL.**
- 94,3cm ALTO
147,5cm ANCHO
77,3cm PROF**

Congelamiento rápido con accionamiento del panel frontal



Congelamiento rápido con accionamiento del panel frontal



Súper resistente

La tecnología anticorrosión le otorga mayor resistencia al interior de tu congelador.

Fácil de descongelar y limpiar.

El drenaje frontal te permite descongelar más rápidamente y limpiar tu congelador de una manera sencilla.

Luces LED

Selecciona la temperatura deseada con solo apretar un botón.

5 Niveles de frío

Selecciona en nivel de frío ideal. Acelera el enfriamiento.

Compresor Embraco

Equipado con tecnología Embraco, calidad y durabilidad para tu heladera.

Deshielo Manual

Sistema de descongelamiento manual.

Producto 2 en 1 puede ser usado como congelador o heladera.


CERVECERA



SKU: CZD12BVDWX



SKU: CZD12BYDWX



SKU: CZD12BTDWX



120
Litros



embraco
Nidec



Origen
BRASIL.



87cm ALTO
48cm ANCHO
58cm PROF



Tu cerveza siempre fría

Tiene 5 niveles de temperatura que alcanzan hasta los -4°C

Compresor Embraco

Equipado con tecnología Embraco, calidad y durabilidad para tu heladera.

Bandeja Multiuso

Puedes utilizar la bandeja del descongelamiento como compartimiento extra frío, para conservar mejor tus alimentos y enfriarlos rápidamente.

Iluminación LED

Remueve las bandejas para usar el espacio como quisieras: puedes adaptar tus rejillas según tus necesidades para almacenar latas, botellas y alimentos de la forma que tu quieras.

Panel de temperatura

El panel externo de la cervecera te permite ver la temperatura que programaste y te avisa cuando alcanza el nivel deseado.

LAVADO

.....
Productos eficientes y prácticos que acompañan
simplificando el día a día.



Consul

CARGA SUPERIOR

SKU: CWH15AB9EA



15 CARG.
KG.



700 RPM
CENTRIFUGADO



Origen
BRASIL.



100cm ALTO
63cm ANCHO
70cm PROF



Fácil Almacenamiento

La lavadora se adapta a tus necesidades: posee un almacenamiento fácil de alcanzar para guardar tus líquidos suavizantes o jabón.

Turbo dry

Mayor cuidado de tu ropa: la función Turbo Dry mueve el tambor de acero inoxidable evitando que tus prendas se dañen y mejorando la eficiencia del lavado.

Eco friendly

Ahorra agua: reutilízala y ayuda al medio ambiente.

CARGA SUPERIOR

SKU: CWH12BB9EA



12 CARG.
KG.



750 RPM
CENTRIFUGADO



Origen
BRASIL.



101cm ALTO
63cm ANCHO
70cm PROF



Dilución antimanchas

El jabón se diluye antes de entrar en contacto con la ropa.

Fácil almacenamiento

La lavadora se adapta a tus necesidades: posee un almacenamiento fácil de alcanzar para guardar tus líquidos suavizantes o jabón.

Eco friendly

Ahorra agua, reutilízala y ayuda al medio ambiente: el agua que usas para tus lavados ahora la puedes volver a utilizar para otros usos.

CARGA FRONTAL

SKU: CLF60ABDWX



Ecotime

Lava en menor tiempo ahorrando agua y energía. Recomendado para una carga reducida de prendas de algodón y sintético poco sucias.

Energy Saver

Más ahorro energético, optimiza recursos y garantiza buenos resultados.

Enjuague extra

Aumenta la eficacia del aclarado y asegura la máxima eliminación del detergente.

Inicio diferido

Retrasa la puesta en marcha de la máquina hasta 12 horas.